



Райффайзен грошовий ринок

Відкритий диверсифікований пайовий інвестиційний фонд



UA

Рік реєстрації	2009
ISIN	UA 4000060107
Реєстраційний код за ЄДРІСІ	2111309
Валюта інвестування	Гривня
Вартість сертифікату на 01.05.2010	1 118.72
Вартість чистих активів на 01.05.2010	3 139 131.28
Номинал	1000 гривень
Мінімальна перша інвестиція	1 сертифікат
Мінімальна наступна інвестиція	1 сертифікат
Комісія при купівлі/продажу	Відсутня
Комісія за управління активами	0.95% на рік
Публікація котирувань фонду	www.raam.com.ua
Інформація для інвесторів	044 495 4292; office@raam.com.ua

Інвестиційна стратегія

Райффайзен грошовий ринок – це відкритий диверсифікований пайовий інвестиційний фонд, що створений для забезпечення учасникам фонду короткострокової ліквідності вкладень, поєднаної з дохідністю, шляхом інвестування у надійні інструменти грошового ринку.

Показник дохідності фонду «Райффайзен грошовий ринок» в квітні збільшився на 1.7% та став одним з кращих на ринку порівняно з іншими фондами грошового ринку та депозитами.

У зв'язку з надлишковою ліквідністю в банківській системі, ми спостерігаємо поступове зниження відсоткових ставок по депозитам, які в топ-5 українських банках знизились з 20% до 16.5% і, на нашу думку, така тенденція продовжиться і надалі. Щодо ринку боргових зобов'язань, зниження політичних та економічних ризиків сприяло різкому зниженню дохідності на облігації внутрішньої державної позики, яка зменшилась з показника вище ніж 25% вкінці 2009-го року до 12-14% у квітні 2010. За таких умов в банківській системі та на борговому ринку наш фонд отримує певні переваги. Очікувана дохідність фонду складає більше 19.2%.

Рекомендований термін інвестицій, місяців



Рівень ризику

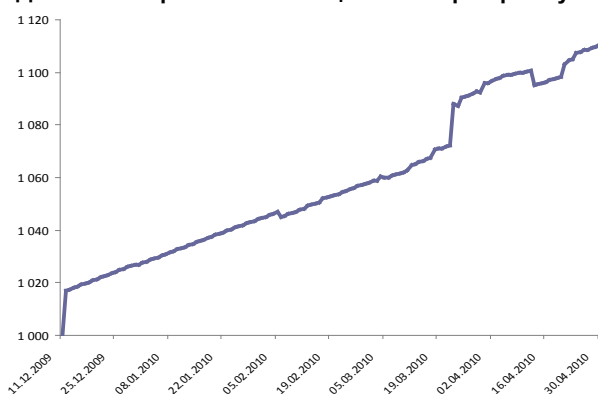


Консервативний Збалансований Агресивний

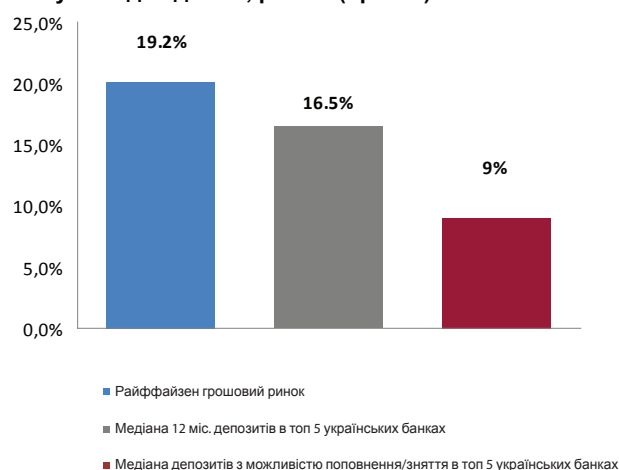
Дохідність фонду

Дохідність	1 міс.	3 міс.	6 міс.	з початку року	з початку діяльності
Фонд	1,7%	6,4%	---	8,2%	11,1%

Динаміка вартості інвестиційного сертифікату



Очікувана дохідність, річних (проста)

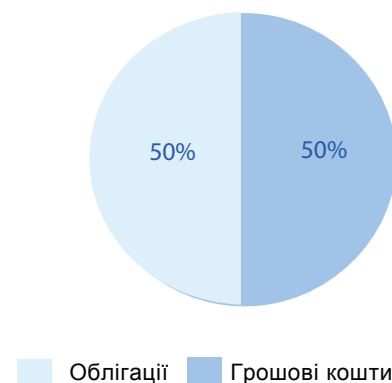


Портфель

ОВДП	Погашення	Середня дохідність	% від портфеля
Україна	21.03.2012		
Україна	16.06.2010		
Україна	27.04.2011	18,8%	50,0%
Україна	12.10.2011		
Україна	11.04.2012		

Депозити	Термін	Середня ставка %	% від портфеля
Банк Форум	1р.		
Укрсиббанк	1р.		
Укресімбанк	1р.		
Сведбанк	1р.	19,6%	50%
Райффайзен Банк Аваль	1р.		
ВТБ Банк	1р.		
Універсал Банк	1р.		

Розподіл за класами активів



Облігації Грошові кошти

Вартість цінних паперів ІСІ може як збільшуватись, так і зменшуватись. Результати інвестування в минулому не визначають доходи в майбутньому. Ні держава, ні компанія з управління активами не гарантують дохідність інвестицій в цінні папери ІСІ. Перш ніж придбати інвестиційні сертифікати, потрібно уважно ознайомитись з Проспектом емісії фонду, цінні папери якого Ви хочете придбати. Більш детальну інформацію Ви можете отримати на офіційному сайті КУА «Райффайзен Аваль»: www.raam.com.ua або за тел. 044 495 4292.